

介護保険  
について

介護保険  
レンタル  
対象品

特殊寝台・  
特殊寝台  
付属品

床ずれ  
防止用具

体位  
変換器

車いす・  
車いす  
付属品

スロープ

移動用  
リフト

手すり

歩行  
補助つえ

歩行器

自動排泄  
処理装置

徘徊  
感知機器

介護保険  
購入  
対象品

腰掛便座

入浴  
補助用具

簡易浴槽

リフト  
吊り具

住宅改修  
について

給付  
一覧表

介護保険  
について

介護保険  
レンタル  
対象品

特殊寝台・  
特殊寝台  
付属品

床ずれ  
防止用具

体位  
変換器

車いす・  
車いす  
付属品

スロープ

移動用  
リフト

手すり

歩行  
補助つえ

歩行器

自動排泄  
処理装置

徘徊  
感知機器

介護保険  
購入  
対象品

腰掛便座

入浴  
補助用具

簡易浴槽

リフト  
吊り具

住宅改修  
について

給付  
一覧表



# 車いす 電動/その他

福祉用具貸与 介護予防福祉用具貸与  
コード 17-1001    コード 67-1001

[単位: cm]

## ■新型セニアカー

SUZUKI

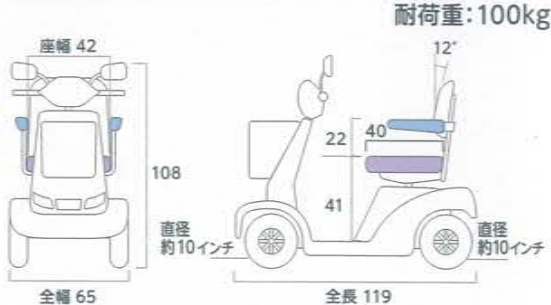


操作パネル

充電時間  
8~12時間  
速度  
2~6km/h  
連続走行距離  
33km  
\*条件により数値は異なる場合がございます。

肘掛け  
はね上げ  
ノー  
バンク

寸法図(単位:cm)



重量:100kg  
耐荷重:100kg

品番:ET4D7

ご利用者負担額	1期 2,500円/月 2期 5,000円/月	レンタル料金	25,000円/月
---------	----------------------------	--------	-----------

「傾斜お知らせ機能」や「音声案内」などの安心のための機能やお買い物に便利な25Lサイズの大型バスケットがついています。

## ■セニアカー

SUZUKI

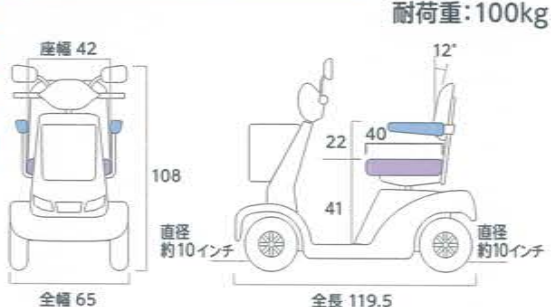


操作パネル

充電時間  
2~12時間  
速度  
2~6km/h  
連続走行距離  
33km  
\*条件により数値は異なる場合がございます。

肘掛け  
はね上げ  
ノー  
バンク

寸法図(単位:cm)



重量:98kg  
耐荷重:100kg

品番:ET-4D

ご利用者負担額	1期 2,000円/月 2期 4,000円/月	レンタル料金	20,000円/月
---------	----------------------------	--------	-----------

乗り心地の良い前後サスペンション。遠出時も安心なノーパンクタイヤ装備のデラックスモデルです。

## ■マイピアスマート

SUZUKI

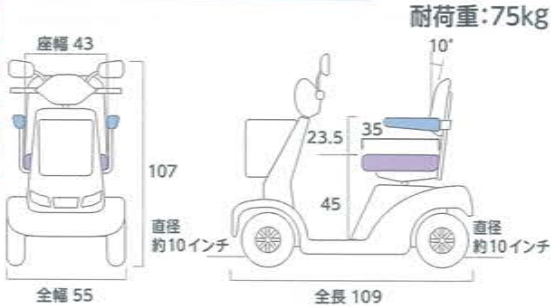


操作パネル

充電時間  
8~12時間  
速度  
0.5~6km/h  
連続走行距離  
23km  
\*条件により数値は異なる場合がございます。

肘掛け  
はね上げ  
ノー  
バンク

寸法図(単位:cm)



重量:89kg  
耐荷重:75kg

品番:BT4

ご利用者負担額	1期 2,000円/月 2期 4,000円/月	レンタル料金	20,000円/月
---------	----------------------------	--------	-----------

コンパクトな設計で小回りがきき、音声ガイドと大型パネル表示で、目と耳で安全を確保します。

## ■遊歩パートナー

HONDA

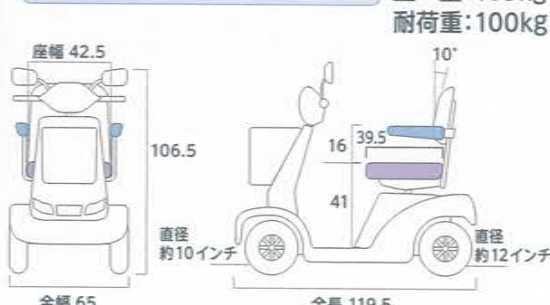


操作パネル

充電時間  
1~13時間  
速度  
0.5~6km/h  
連続走行距離  
29km  
\*条件により数値は異なる場合がございます。

肘掛け  
はね上げ  
ノー  
バンク

寸法図(単位:cm)



重量:109kg  
耐荷重:100kg

品番:SBT40

ご利用者負担額	1期 2,300円/月 2期 4,600円/月	レンタル料金	23,000円/月
---------	----------------------------	--------	-----------

「高性能表示パネル」「音声案内」「コーナー減速機能」を搭載しています。超低速モードで初めての方も安心して外出できます。

## ■モンパル

HONDA

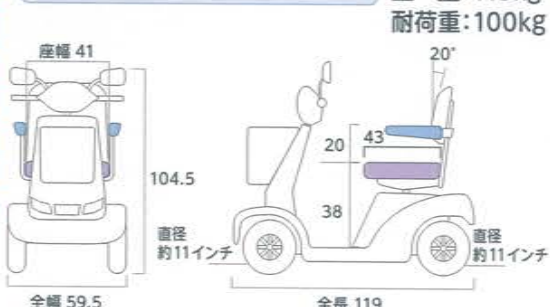


操作パネル

充電時間  
8~12時間  
速度  
1~6km/h  
連続走行距離  
25km  
\*条件により数値は異なる場合がございます。

肘掛け  
はね上げ  
ノー  
バンク

寸法図(単位:cm)



重量:115kg  
耐荷重:100kg

品番:ML200

ご利用者負担額	1期 2,700円/月 2期 5,400円/月	レンタル料金	27,000円/月
---------	----------------------------	--------	-----------

歩道のちょっとした段差も体への振動が少なく、快適に移動することができます。

## ◆プロファンド

TESS

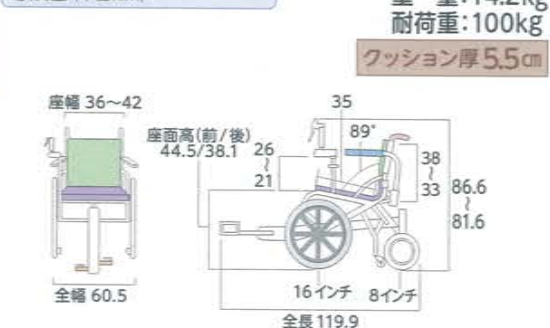


カラー 赤、黄

最小回転半径  
(車体のみ)  
左回り53cm  
右回り84.7cm

背張り 高さ グリップ 高さ 肘掛け はね上げ 肘高さ 座幅 脱着

寸法図(単位:cm)



重量:14.2kg  
耐荷重:100kg  
クッション厚5.5cm

ご利用者負担額	1期 1,500円/月 2期 3,000円/月	レンタル料金	15,000円/月
---------	----------------------------	--------	-----------

脳卒中で半身がマヒした方、腰痛、膝関節痛などで歩行困難な方でも、自身の両足でペダルを漕ぎ自由に走り回る事ができる最先端の足こぎ車いすです。

※利用限度額を超えた場合のサービス利用料は全額自己負担となります。 ※商品によっては廃盤商品のため同等商品にて対応させていただく場合がございます。 ※保険者(市区町村)によっては介護保険の対象にならない場合がございます。