



# 入浴補助用具

## 入浴用いす

表示してある税込価格は平成28年4月現在における消費税率(8%)に基づいています。

【単位: cm】

### ① 折りたたみシャワーベンチFS



業界最薄の15cmとコンパクトに折りたためます。

タイプ	品番	重量(kg)	税込価格
FSフィット	536-056	4.0	29,160円
FS	536-050	4.0	
FS	536-051	4.0	

### ② 折りたたみシャワーベンチIS



片手で折りたためるので転倒リスクを軽減します。

タイプ	品番	重量(kg)	税込価格
ISフィット	536-105	4.0	25,920円
IS	536-106	4.0	
IS	536-108	4.0	

### ③ ユクリアSPワンタッチおりたたみタイプ



腰を曲げず、片手で簡単に開閉できます。

タイプ	品番	重量(kg)	税込価格
ミドル	PN-L 41811D	4.6	28,620円
ワイド	PN-L 41512D	5.0	
ワイド	PN-L 41811A	4.6	

### ④ ユクリアSPおりたたみタイプ



防カビ加工により、カビの発生を抑えます。

タイプ	品番	重量(kg)	税込価格
コンパクト	PN-L 41311D	3.9	24,300円
ミドル	PN-L 41711D	4.1	
ワイド	PN-L 41612D	4.5	

### ⑤ 折りたたみシャワーチェアJ型



坐骨があたる部分が厚く、優しい座り心地です。

品番	重量(kg)	税込価格
ピンク	4.1	27,000円
グリーン	4.1	
ブラウン	4.1	

### ⑥ やわらかシャワーチェア肘掛付



ソフトパッドで、痛みや冷たさを緩和します。

タイプ	品番	重量(kg)	税込価格
コンパクト	49321	5.4	25,920円
ワイド	49351	5.6	

### ⑦ ひじ掛け付シャワーベンチ“まわるくん”



方向転換させることで、介助負担を軽減できます。

品番	重量(kg)	税込価格
536-192	6.3	37,800円
536-190	6.3	

### ⑧ ひじ掛け付シャワーベンチTH-S



膝が曲がりにくく高い座面が必要な方に適しています。

品番	重量(kg)	税込価格
536-142	4.9	29,160円
536-140	4.9	

### ⑨ ユクリアミドルSP回転おりたたみ



座ったまま方向転換ができ、折りたたみもできます。

品番	重量(kg)	税込価格
PN-L41211D	6.2	33,480円
PN-L41211A	6.2	

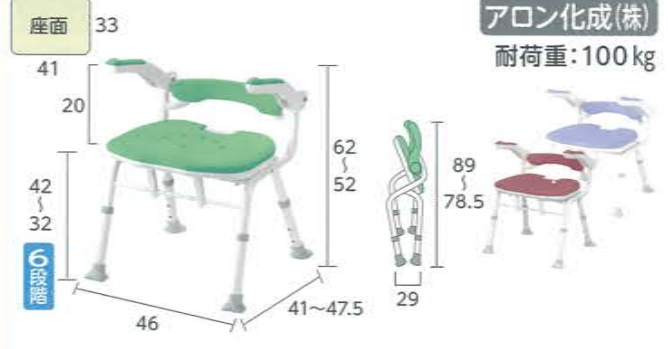
### ⑩ ひじ掛け付シャワーイスHP



座ったままで前後から局部を洗えるU字溝形状です。

品番	重量(kg)	税込価格
535-019	5.2	37,800円
535-019	5.2	

### ⑪ 折りたたみシャワーベンチISフィット(骨盤サポートタイプ)



円背の方でも深く座れ、骨盤をしっかり支えます。

品番	重量(kg)	税込価格
536-115	4.0	25,920円
536-116	4.0	
536-118	4.0	

### ⑫ ユクリアミドルSP腰当付おりたたみ



やせている方にも優しい柔らか座面です。

品番	重量(kg)	税込価格
PN-L 42011D	3.9	22,140円
PN-L 42011A	3.9	



# 入浴補助用具

# 入浴用いす

表示してある税込価格は平成28年4月現在における消費税率(8%)に基づいています。

[単位: cm]

## ① 折りたたみシャワーベンチFC



アロン化成(株)  
耐荷重: 100 kg

業界最薄の15cmとコンパクトに折りたためます。

タイプ	品番	重量(kg)	税込価格
レッド	536-059	3.0	23,760円
ブルー	536-060		
グリーン	536-061		

## ② 折りたたみシャワーベンチIN-S



アロン化成(株)  
耐荷重: 100 kg

片手で折りたためるので転倒リスクを軽減します。

タイプ	品番	重量(kg)	税込価格
レッド	536-342	3.9	26,460円
ブルー	536-340		
グリーン	536-346		

## ⑥ 背付シャワーベンチMini



アロン化成(株)  
耐荷重: 100 kg

背もたれが脱着可能なコンパクトタイプです。

タイプ	品番	重量(kg)	税込価格
レッド	536-172	2.5	17,820円
ブルー	536-170		

## ⑦ シャワーベンチ CPE-N

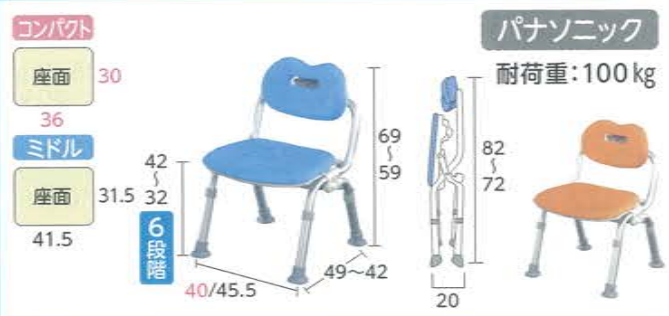


アロン化成(株)  
耐荷重: 100 kg

座面の向きを変えることで2通りの使い方ができます。

タイプ	品番	重量(kg)	税込価格
背なし	536-312	2.2	13,500円
背付	536-302	3.2	17,820円

## ③ ユクリアワンタッチおりたたみタイプ

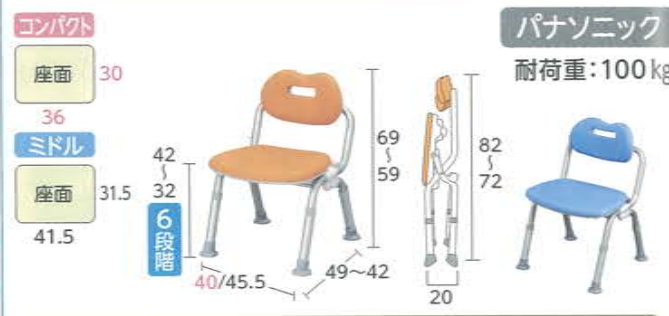


パナソニック  
耐荷重: 100 kg

腰を曲げず、片手で簡単に開閉できます。

タイプ	品番	重量(kg)	税込価格
コンパクト	PN-L41411D	3.5	24,300円
コンパクト	PN-L41411A		
ミドル	PN-L42211D	3.6	26,460円
ミドル	PN-L42211A		

## ④ ユクリアおりたたみタイプ



パナソニック  
耐荷重: 100 kg

防カビ加工により、カビの発生を抑えます。

タイプ	品番	重量(kg)	税込価格
コンパクト	PN-L40711D	2.9	19,980円
コンパクト	PN-L40711A		
ミドル	PN-L41211D	3.1	22,140円
ミドル	PN-L41211A		

## ⑧ やわらかシャワーチェアコンパクト



(株)リッチェル  
耐荷重: 100 kg

ソフトパッドで、痛みや冷たさを緩和します。

タイプ	品番	重量(kg)	税込価格
背なし	49301	2.3	13,500円
背付	49311	3.3	17,820円

## ⑨ やわらかシャワーチェアワイド



(株)リッチェル  
耐荷重: 100 kg

握り部があり、立ち座り時に体を支えやすいです。

タイプ	品番	重量(kg)	税込価格
背なし	49331	2.5	14,040円
背付	49341	3.5	18,360円

## ⑤ 折りたたみシャワーチェアM型



(株)リッチェル  
耐荷重: 100 kg

坐骨があたる部分が厚く、優しい座り心地です。脱着式のシャワーフックが付いているので便利です。

タイプ	品番	重量(kg)	税込価格
背付H	47941	3.0	22,140円
背付L	47911	2.9	19,980円
背なし	47741	2.4	17,820円

## ⑩ コンパクト折りたたみシャワーベンチC(骨盤サポートタイプ)



アロン化成(株)  
耐荷重: 100 kg

円背の方でも深く座れ、骨盤をしっかり支えます。

タイプ	品番	重量(kg)	税込価格
レッド	536-382	3.0	21,600円
ブルー	536-380		
グリーン	536-386		

## ⑪ ユクリアコンパクト腰当付おりたたみ



パナソニック  
耐荷重: 100 kg

やせている方にも優しい柔らかい座面です。

タイプ	品番	重量(kg)	税込価格
オレンジ	PN-L40911D	2.4	18,900円
ブルー	PN-L40911A		